



Little Hotties


Home Fragrance Melters

Ein neues Aroma-Erlebnis für ihr Heim

Fondants en cire parfumés pour la maison

Ceras para derretir y crear fragancias para el hogar

Kleurrijke geurende Little Hotties



A new home aroma experience! The ultimate in creating your own bespoke scents for the home. Use our easy to use menus for inspiration, or be brave and invent your own unique fragrance combo! We have included six menus for inspiration. Fruity, floral, fresh moments, holidays, lifestyle and gourmand. Place 3 or 4 Little Hotties into the melter, put a lit tea light below and allow them to melt, filling your home with it's own bespoke fragrance. When creating your own combinations, combine floral and fresh moments, or try cooking up your own 'good enough to eat' scents, using gourmand and fruity. Most of all, have fun mixing your own combinations. You know it makes scents!

DE: Ein neues Aroma-Erlebnis für ihr Heim! Jeder kleine Hottie wird von Hand gegossen und hat eine einzigartige und attraktive Duftnote. Verwenden Sie verschiedene Hotties, um ihren ganz eigenen Duft für ihr Zuhause zu kreieren! Sie können unsere Anleitung als Inspiration benutzen oder seien Sie mutig und erfinden Sie ihre eigene Duftkombination! Platzieren sie 3 – 4 Little Hotties in ihrer Duftlampe, setzen Sie ein brennendes Teelicht unter die Duftschale und lassen Sie das Wachs schmelzen. In wenigen Minuten wird ihr Heim von wundervollen Düften erfüllt sein.

FR: Une nouvelle expérience parfumée pour votre maison ! Chaque Little Hotie est versée à la main et contient des parfums raffinés, vous permettant de créer vos propres senteurs pour la maison! Inspirez-vous de notre guide facile à utiliser, ou soyez courageux et inventez votre propre mélange parfumé unique ! Placez 3 ou 4 Little Hotties dans votre brûleur, mettez une bougie allumée au-dessous et laissez-les fondre, pendant qu'elles remplissent votre maison d'un parfum unique!

ES: ¡Una nueva experiencia aromática! Cada Little Hottie se ha vertido a mano y posee un intenso aroma, lo que le permite crear sus propias fragancias a medida para su hogar. Encuentre la inspiración en nuestro menú fácil de usar, o sea valiente e invente su propia combinación de fragancias únicas. Ponga 3 o 4 Little Hotties en el fundidor, ponga una vela de té debajo y deje que se fundan inundando su casa con su propia fragancia personalizada.

NL: Een compleet nieuwe geurbeleving voor in huis! Creër je eigen op maat gemaakte geuren voor in huis. Gebruik onze gemakkelijke menu's voor inspiratie , of wees dapper en bedenk je eigen unieke geur combinatie! We hebben zes menu's opgenomen ter inspiratie . Fruïtig , bloemig , frisse momenten , vakanties, lifestyle en gourmand. Plaats 3 of 4 Little Hotties in de brander , zet onderin een brandend waxinelichtje en laat ze smelten. Vul uw huis met een eigen op maat gemaakte geur. Bij het maken van uw eigen combinaties, combineer bloemen met frisse momenten, of probeer je eigen geuren met behulp van gourmand en fruiïtig. Heel veel plezier met het mixen van je eigen combinaties.

The Fragrance Palette



some fragrances are seasonal specials and will only be available for autumn/winter





Let's get fruity

 +  +  = poached pear

Pear + Red Wine + Cinnamon

 +  +  = boozy fruit

Peach + Pear + Cider

 +  = honey on my mind

Honeydew Melon + Vanilla Honey

 +  = peach bellini

Bottle Of Bubbly + Peach

 +  +  = blueberry fool

Blueberry + Blackcurrant + Vanilla Honey

 +  +  +  = summer spritzer

Gin + Strawberry + Mint + Lemonade

 +  = fruit loop

Lychee + Jelly Baby

 +  +  +  = mango mumba 5

Coconut + Lime + Mango + Passion Fruit

 +  +  = pina colada

Passion Fruit + Coconut + Pineapple



 +  +  = red berry boost
Cherry Kiss Blackcurrant Cranberry

 +  +  = fresh fruit salad
Fresh Fig Passion Fruit Blackcurrant


 +  +  = strawberry jelly & custard
Jelly Baby Strawberry Custard

 +  +  +  = breakfast citron
Grapefruit Sweet Naranja Citrus Blizzard Lemon

 +  +  = raspberry overload
Raspberry and Liquorice Pink Rhubarb and Raspberry Raspberry Ripple

 +  = superjuicer
Cranberry Lime

 +  +  = tropical fruit smoothie
Passion Fruit Tropical Sands Strawberry

 +  +  = strawberries, chocolate and cream
White Chocolate Truffle Strawberry Vanilla Honey

 +  +  = apple and fig salad
Cinnamon Apple Fresh Fig



floral fantasies





 +  +  = rain soaked lawn

Magnolia Blossom Summer Lawn Raindrops On Roses

 +  +  = summer fresh

Flower Power Cotton Fresh Raindrops On Roses

 +  +  +  = the orangery

Citrus Blizzard Summer Lawn Bergamot Sweet Naranjii

 +  +  = enchanted garden

Summer Lawn Floral Fleur Botanica

 +  +  = flower to the people

Flower Power Parma Violet Delicate White Tea

 +  +  = herb garden

Mint Bergamot Summer Lawn

 +  +  +  = evening hill

Oceanic Wave Magnolia Blossom Floral Summer Lawn

 +  +  +  = tuscan fresh

Lemon Orange Blossom Citrus Blizzard Fresh Fig

 +  = powder rose



Raindrops On Roses Pink Marshmallow



Gourmand

 +  +  = victoria sponge

Cake Strawberry Whipped Cream

 +  = sherbet dibdab

Liquorice Lemon

 +  +  = blueberry muffin

Blueberry Doughnut Sugar And Spice

 +  +  = nuts about you

Peanut Hazelnut Coconut

 +  +  = candy queen

Bubblegum Jelly Baby Pink Marshmallow

 +  +  = flaming homer

Doughnut Gingerbread Cinnamon

 +  +  +  = sticky toffee pud

Toffee Cake Custard Sugar And Spice

 +  = bounty hunter

Coconut Chocolate

 +  +  +  = banana split

Banana Chocolate Orange Raspberry Ripple Vanilla Honey



Gin

+



Lemonade

+



Kola

=

kola cube cocktail



Sugar And
Spice

+



Apple

+



Cinnamon

+



Biscuit

= warm apple pie



Macaroon

+



Almond Milk

+



Cherry Kiss

+



Biscuit

= cherry bakewell



Chocolate

+



Mint

+



Vanilla Honey

=

mint choc chip



Pink Rhubarb
and Raspberry

+



Cinnamon

+



Biscuit

+



Custard

= rhubarb crumble



Sugar And
Spice

+



Pink
Marshmallow

+



Log Fire

=

camp fire



White Choco-
late Truffle

+



Cherry Kiss

+



Biscuit

+



Pink
Marshmallow

= rocky road



Vanilla Honey

+



Morning
Coffee

+



Cinnamon

=

cinnamon latte



Bergamot

+





Delicate White
Tea

=

earl grey



fresh Moments

 +  = whale rider

Sea Salt Leather

 +  +  = the refresher

Cotton Fresh Eucalyptus Mint

 +  +  = frozen shores



Eucalyptus Mint Oceanic Wave

 +  = coconut island

Coconut Oceanic Wave

 +  = surfer's shower

Surf's Up Raindrops On
Roses

 +  = violet ocean

Parma Violet Oceanic Wave

 +  +  = spring time



Summer Lawn Floral Surf's Up

 +  +  = fruit spritzer

Grapefruit Citrus Blizzard Mint

 +  +  = sea fresh fantasy

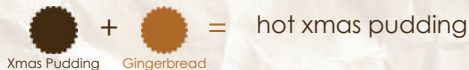
Cotton Fresh Surf's Up Oceanic Wave

 +  = honolulu beach

Surf's Up Tropical Sands



Holidays!





Directions For Use In Tea Light Warmers. Simply add 3-6 Little Hotties to your burner or warmer. There is no need to add water! Light the tealight, and allow your very own fragrance creation to scent the whole house! **Safety First!** Never put your burner or warmer or candle near any flammable objects. Do not put it on or near anything that can be damaged by heat. Do not put your warmer within reach of children or pets. Do not eat! Never leave a burning candle unattended.

DE: Ein neues Aroma-Erlebnis für ihr Heim! Jeder kleine Hottie wird von Hand gegossen und hat eine einzigartige und attraktive Duftnote. Verwenden Sie verschiedene Hotties, um ihren ganz eigenen Duft für ihr Zuhause zu kreieren! Sie können unsere Anleitung als Inspiration benutzen oder seien Sie mutig und erfinden Sie Ihre eigene Duftkombination! Platzieren sie 3 – 4 Little Hotties in Ihrer Duftlampe, setzen Sie ein brennendes Teelicht unter die Duftschale und lassen Sie das Wachs schmelzen. In wenigen Minuten wird ihr Heim von wundervollen Düften erfüllt sein. **Allgemeiner Warnhinweis:** Platzieren sie die Duftlampe mit dem Teelicht nur auf einer hitzebeständigen Oberfläche und niemals in der Nähe von brennbaren Gegenständen oder Hitzequellen (Feuer, direktes Sonnenlicht etc.). Benutzen sie nur Teelichter, die für Keramikduftlampen geeignet sind. Zünden sie niemals die Kerze im Luftzug an. Außerhalb der Reichweite von Kindern oder Tieren aufstellen! Löschen sie die Flamme vorsichtig, nicht ausblasen! Bewegen sie die Duftlampe nicht, solange sie nicht vollständig abgekühlt ist! Werfen sie keine gebrauchten Streichhölzer oder andere Gegenstände in das flüssige Wachs. Geben sie niemals Wasser dem Wachs hinzu. Grundsätzlich gilt: Kerzen nie unbeaufsichtigt brennen lassen!

FR: Une nouvelle expérience parfumée pour votre maison ! Chaque Little Hottie est versée à la main et contient des parfums raffinés, vous permettant de créer vos propres senteurs pour la maison ! Inspirez-vous de notre guide facile à utiliser, ou soyez courageux et inventez votre propre mélange parfumé unique ! Placez 3 ou 4 Little Hotties dans votre brûleur, mettez une bougie allumée au-dessous et laissez-les fondre, pendant qu'elles remplissent votre maison d'un parfum unique ! **Attention:** Placer sur une surface résistante à la chaleur. S'assurer que la bougie et le brûleur sont loin de tout matériau inflammable, des courants d'air et de toute source de chaleur (ex. feu de cheminée, lumière directe du soleil, etc.). Conserver hors de portée des enfants et des animaux domestiques. Éteindre en étouffant la flamme, ne pas souffler sur la bougie ou la cire. Ne pas déplacer le brûleur jusqu'à ce qu'il s'ait complètement refroidi. Ne jamais laisser une bougie allumée sans surveillance. Utiliser uniquement des bougies appropriées pour les brûleurs en céramique. Ne jamais ajouter de l'eau à la cire.

ES: ¡La seguridad es lo primero! ¡Enciéndalo solo sobre una superficie resistente al calor! Aleje siempre la vela de té y el quemador de cualquier material inflamable o de fuentes de calor (fuegos, luz directa del sol, etc.). No lo encienda nunca en una corriente de aire. Manténgalo alejado de los niños y de los animales domésticos. Apague la vela de té extinguiendo la llama, no sople sobre la vela o la cera. No mueva el quemador hasta que se haya enfriado completamente. No deje nunca una vela encendida sin supervisión. Utilice solo velas de té adecuadas para quemadores de cerámica. Nunca añada agua a la cera.

NL: Voor gebruik in olie branders. Plaats 3-6 Little Hotties in uw brander. Het is niet nodig om water toe te voegen! Steek het waxinelichtje aan en laat je hele huis geuren! Safety First! Zet nooit uw brander of kaars in de buurt van ontvlambare voorwerpen. Zet het niet op of nabij iets dat kan worden beschadigd door hitte. Houd uw olie brander buiten bereik van kinderen of huisdieren. Niet eten! Laat een brandende kaars nooit onbeheerd achter.

Bomb Cosmetics BH11 8PT
www.bombcosmetics.co.uk
contact us at sales@bombcosmetics.co.uk
or 44 (0) 1202 859059